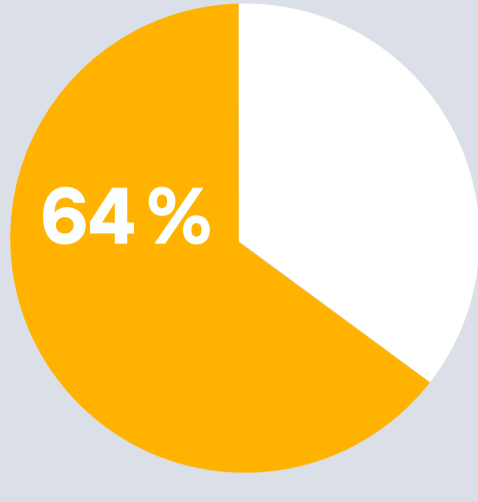


älterer Menschen vor & während der Corona-Pandemie

Die Isolation älterer Menschen hat sich aufgrund von Corona deutlich verschärft.

2019



64% der Befragten verlassen täglich das Haus.

2021



Nur noch 35% der Befragten verlassen täglich das Haus.

1%

1% der Befragten verlässt das Haus gar nicht mehr.

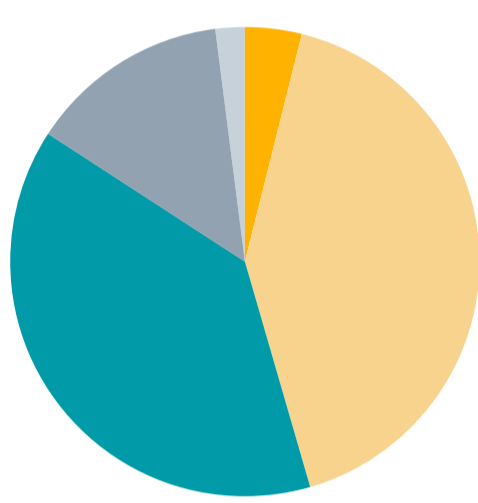


12%

12% der Befragten verlassen das Haus gar nicht mehr.

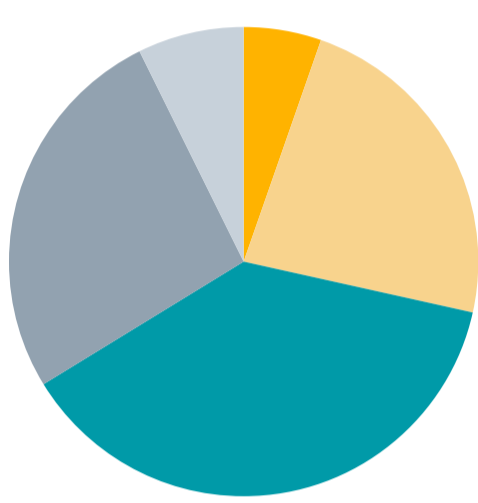
Deutlich mehr Senioren, nämlich über ein Drittel, beurteilen nun ihre eigene Lebenssituation als schlecht.

2019



4% sehr gut
41% eher gut
39% normal
14% eher schlecht
2% sehr schlecht

2021



5% sehr gut
23% eher gut
38% normal
27% eher schlecht
7% sehr schlecht

Weihnachten als Symbol der Einsamkeit im Corona-Jahr:

10%

10% der Senioren haben Weihnachten 2018 allein verbracht.

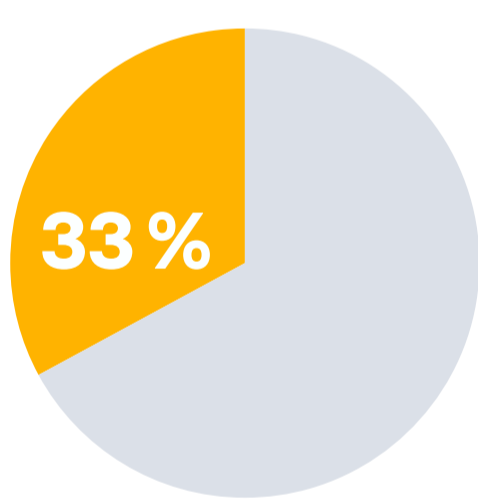


42%

42% der Senioren haben Weihnachten 2020 allein verbracht.

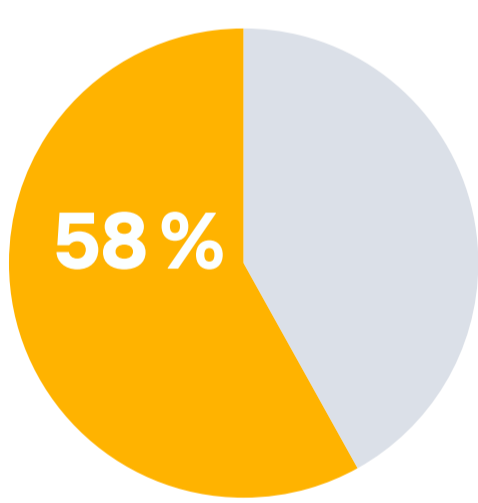
Fernsehen dient als Ersatz für soziale Kontakte.

2019



33% der alleinlebenden Senioren schauen mehr als 4 Stunden am Tag fern.

2021



58% der alleinlebenden Senioren schauen mehr als 4 Stunden täglich fern.

4+ Stunden



Oft wird die Einsamkeit der Senioren verstärkt, weil deren Kinder weit entfernt wohnen und wenig Zeit haben. Corona kam in 2020 als erschwerendes Hindernis hinzu.

2019

33%

33% der Befragten treffen die eigenen Kinder weniger als einmal pro Monat persönlich.

2021

35%



Gründe dafür (Mehrfachnennungen):

53%

53% Angst vor Ansteckung in der Corona-Pandemie.

56%

56% Kind wohnt zu weit weg.

38%

38% Kind wohnt zu weit weg.

53%

53% Kind hat nicht genug Zeit.

47%

47% Kind hat nicht genug Zeit.

15%

15% Senior will nicht zur Last fallen.

21%

21% Senior will nicht zur Last fallen.

Zu den Umfrageergebnissen von 2019: Im Auftrag von Careship befragte Statista im Mai 2019 online 1.000 Personen ab 65 Jahren rund um das Thema Einsamkeit im Alter. Dabei wurden eine repräsentative Quotierung auf Geschlecht und Region (Nielsen-Gebiete) sowie eine Quotierung nach Alter angewandt.

Zu den Umfrageergebnissen von 2021: Die Ergebnisse basieren auf einer repräsentativen Umfrage unter 150 Careship-Kunden und spiegeln somit aktuelle Kundenstimmen wider. Die Umfrage ist nicht repräsentativ. Altersstruktur der Befragten: 40% = 75+ | 12% = 70-74 | 13% = 65-69 | 35% < 65 Jahre. 71% der Befragten leben allein.