

Hilfestellung zum Ausfüllen der Gewerbe-Anmeldung

Name der entgegennehmenden Gemeinde		Gemeindekennzahl der Betriebsstätte		GewA 1
Gewerbe-Anmeldung nach § 14 GewO oder § 55 c GewO		Gewerberegister-Nr.		
Angaben zum Betriebsinhaber Bei Personengesellschaften (z.B. OHG) ist für jeden geschäftsführenden Gesellschafter ein eigener Vordruck auszufüllen. Bei juristischen Personen ist bei Feld Nr. 3 bis 9 und Feld Nr. 30 und 31 der gesetzliche Vertreter anzugeben (bei inländischer AG wird auf diese Angaben verzichtet). Die Angaben für weitere gesetzliche Vertreter zu diesen Nummern sind ggf. auf Beiblättern zu ergänzen.				
1	Im Handels-, Genossenschafts- oder Vereinsregister eingetragener Name mit Rechtsform	2	Ort und Nummer des Registerintrages	Beiblatt vorhanden
Angaben zum Betrieb				
3	Name Mustermann	4	Vornamen Max	4a Geschlecht männl. <input checked="" type="checkbox"/> weibl. <input type="checkbox"/>
5	Geburtsname (nur bei Abweichung vom Namen)			
6	Geburtsdatum 10.01.1991	7	Geburtsort und – land Berlin, Deutschland	
8	Staatsangehörigkeit deutsch <input checked="" type="checkbox"/> andere: <input type="checkbox"/>			
9	Anschrift der Wohnung Musterstraße 4, 11011 Berlin		Telefon Telefax E-Mail/Web 030 12345567	
10	Zahl der geschäftsführenden Gesellschafter (nur bei Personengesellschaften) Zahl der gesetzlichen Vertreter (nur bei juristischen Personen)			
11	Vertretungsberechtigte Person/Betriebsleiter (nur bei inländischen Aktiengesellschaften, Zweigniederlassungen und unselbständigen Zweigstellen)			
12	Anschrift der Betriebsstätte Musterstraße 4, 11011 Berlin		Telefon Telefax E-Mail/Web 030 12345567	
13	Anschrift der Hauptniederlassung			
14	Anschrift der früheren Betriebsstätte			
15	Angemeldete Tätigkeit - ggf. ein Beiblatt verwenden (genau angeben: z. B. Herstellung von Möbeln, Elektroeinzelhandel, Großhandel mit Lebensmitteln usw.) - bei mehreren Tätigkeiten bitte Schwerpunkt in Großbuchstaben Z.B. Erbringung haushaltsnaher Dienstleistungen: Haushaltshilfe, Hausbesorgungen, Organisation zur Betreuung, Unterstützung im sozialen Bereich			
16	Wird die Tätigkeit (vorwiegend) im Nebenerwerb betrieben? Ja <input checked="" type="checkbox"/> Nein <input type="checkbox"/>		17 Datum des Beginns der angemeldeten Tätigkeit	
18	Art des angemeldeten Betriebes Industrie <input type="checkbox"/> Handwerk <input type="checkbox"/> Handel <input type="checkbox"/> Sonstiges <input checked="" type="checkbox"/>			
19	Zahl der bei Geschäftsaufnahme tätigen Personen (ohne Inhaber) Vollzeit <input type="checkbox"/> Teilzeit <input type="checkbox"/> Keine <input checked="" type="checkbox"/>			
20	Die Anmeldung wird erstattet für eine Hauptniederlassung <input checked="" type="checkbox"/>		eine Zweigniederlassung <input type="checkbox"/>	
21	ein Automatenaufstellungsgewerbe <input type="checkbox"/>		eine unselbständige Zweigstelle <input type="checkbox"/>	
22	ein Reisegewerbe <input type="checkbox"/>		Gründung infolge Umwandlungsgesetz <input type="checkbox"/>	
23	Neugründung <input checked="" type="checkbox"/>		Wiedereröffnung nach Verlegung aus einem anderen Meldbezirk <input type="checkbox"/>	
24	Wechsel der Rechtsform <input type="checkbox"/>		Gesellschaftereintritt <input type="checkbox"/>	
25	Erbfolge/Kauf/Pacht <input type="checkbox"/>			
26	Name des früheren Gewerbetreibenden oder früherer Firmenname			
Falls der Betriebsinhaber für die angemeldete Tätigkeit eine Erlaubnis benötigt, in die Handwerksrolle einzutragen oder Ausländer ist				
28	Liegt eine Erlaubnis vor? Ja, erteilt am/von (Behörde) <input type="checkbox"/> Nein <input type="checkbox"/>			
29	Liegt eine Handwerkskarte vor? Ja, ausgestellt am/von (Handwerkskammer) <input type="checkbox"/> Nein <input type="checkbox"/>			
30	Liegt eine Aufenthaltsgenehmigung vor? Ja, erteilt am/von (Behörde) <input type="checkbox"/> Nein <input type="checkbox"/>			
31	Enthält die Aufenthaltsgenehmigung eine Auflage oder Beschränkung? Ja, enthält folgende Auflage oder Beschränkung <input type="checkbox"/> Nein <input type="checkbox"/>			
32	Datum: <input type="text"/>			
33	Unterschrift: <input type="text"/>			
Hinweis: Diese Anzeige berechtigt nicht zum Beginn des Gewerbebetriebes, wenn noch eine Erlaubnis oder eine Eintragung in die Handwerksrolle notwendig ist. Zuwiderhandlungen können mit Geldbuße oder Geldstrafe oder Freiheitsstrafe geahndet werden. Diese Anzeige ist keine Genehmigung zur Errichtung einer Betriebsstätte entsprechend dem Planungs- und Baurecht.				

Bleibt leer, da keine Gewerbergistereintragung

Eigene Adresse eintragen

Bleibt leer, da weder Personengesellschaft noch juristische Person

In der Regel beginnen Sie im Nebenerwerb

Als Betreuer fallen Sie „Sonstiges“

„Neugründung“, sofern Sie nicht bereits ein Gewerbe besitzen

Die dargestellten Informationen sollen lediglich die selbstständige Antragstellung des Nutzers erleichtern. Wir übernehmen keine Gewährleistung dafür, dass die obigen Angaben ohne Fehler sind und übernehmen keine Haftung für fehlerhafte Gewerbeanmeldungen.

Leitfaden für die

ONLINE- GEWERBEANMELDUNG

In Berlin kann ein Gewerbe einfach online angemeldet werden. Dazu legt man nach der Registrierung im [Online-Gewerbe-Portal](#) zuerst einen neuen Fall an. Hier umreissen Sie kurz, welche Art Gewerbe Sie anmelden möchten, woraufhin dann die folgenden Dokumente erscheinen.

Im zweiten Schritt folgt die Detaillierung des Gewerbes, welches man anmelden möchte.

Im dritten Schritt folgt die Anmeldung des Gewerbes beim Finanzamt, indem der steuerliche Erfassungsbogen ausgefüllt wird.

Da diese Schritte alle online erfolgen, muss schliesslich noch die Identitätserklärung als Ersatz für das persönliche Erscheinen ausgefüllt werden.

1. Fall anlegen

2. Gewerbeanmeldung

3. Finanzamtsanmeldung Gewerbe

4. Identitätserklärung

Wir erbringen im Rahmen der angebotenen Hilfestellung in Form dieses Leitfadens keine Beratung. Die dargestellten Informationen sollen lediglich die selbstständige Antragstellung des Nutzers erleichtern. Wir übernehmen keine Gewährleistung dafür, dass die obigen Angaben ohne Fehler sind und übernehmen keine Haftung für fehlerhafte Gewerbeanmeldungen.

1. Fall anlegen

Neuen Fall starten

Was möchten Sie tun?*

- Gewerbe
 - Handwerk
 - Freie Berufe
 - Grenzüberschreitende Dienstleistungen
-

Gewerbe

Was möchten Sie tun?*

- Ein Gewerbe anmelden
- Ein Gewerbe ummelden
- Ein Gewerbe abmelden
- Erlaubnis beantragen und sonstige Anzeigen
- Reisegewerbe

Ein Gewerbe anmelden*

Wählen Sie aus dieser Liste die Tätigkeit aus bzw. "in der Tätigkeitsliste nicht dabei", wenn Sie die gewünschte Tätigkeit nicht finden können.

Was möchten Sie tun?*

Gewerbeanmeldung (Allgemein) ▼


Konkretisierung des Unternehmens

Welche Rechtsform hat das Unternehmen?*


Einzelunternehmen (nicht eingetragen) ▼

Wir erbringen im Rahmen der angebotenen Hilfestellung in Form dieses Leitfadens keine Beratung. Die dargestellten Informationen sollen lediglich die selbstständige Antragstellung des Nutzers erleichtern. Wir übernehmen keine Gewährleistung dafür, dass die obigen Angaben ohne Fehler sind und übernehmen keine Haftung für fehlerhafte Gewerbeanmeldungen.

Meldungen

Möchten Sie eine Meldung zur gesetzlichen Unfallversicherung abgeben?* 

Ja Nein


Möchten Sie Ihre Tätigkeit beim Finanzamt anmelden?* 

Ja Nein

- Falls man eine gesetzliche Unfallversicherung abschliessen möchte, kann man hier „Ja“ wählen. Möchte man sich nicht oder privat versichern, kann man hier "Nein" wählen.
- Ein Kleingewerbe (Gewerbe mit Kleinunternehmerregelung) muss beim Finanzamt angemeldet werden.

Ort (Bezirk)*

In welchem Bezirk möchten Sie dieses durchführen?

- Bitte auswählen - 

- Geben Sie bitte den Bezirk Ihres jetzigen Wohnsitzes an.

Finanzamt: Möchten Sie für alle Steuerarten einen Empfangsbevollmächtigten benennen? Dann fügen Sie bitte die Vollmacht bei.

Ja Nein

- In der Regel kann diese Frage mit "Nein" beantwortet werden, es sei denn man möchten, dass z.B. ein Steuerberater die Steuerbescheide erhält.

Finanzamt: Wird der Gewinn durch Bilanzierung ermittelt und wollen Sie eine Eröffnungsbilanz beifügen?

Ja Nein

- Nimmt man die Kleinunternehmerregelung in Anspruch, dann muss man keine Bilanz führen, sodass hier "Nein" gewählt werden kann.

Finanzamt: Nur bei Gründung oder Übernahme einer Personengesellschaft: Hat Ihr Unternehmen mehr als drei Gesellschafter oder Beteiligte?

Ja Nein

Wir erbringen im Rahmen der angebotenen Hilfestellung in Form dieses Leitfadens keine Beratung. Die dargestellten Informationen sollen lediglich die selbstständige Antragstellung des Nutzers erleichtern. Wir übernehmen keine Gewährleistung dafür, dass die obigen Angaben ohne Fehler sind und übernehmen keine Haftung für fehlerhafte Gewerbeanmeldungen.

Finanzamt: Sie haben eine Personen- oder Kapitalgesellschaft gegründet oder ein bestehendes Unternehmen übernommen, verlegt oder dessen Rechtsform umgewandelt? Möchten Sie die entsprechenden Gesellschafts- oder sonstigen Verträge beifügen?

Ja Nein

Finanzamt: Besteht für Ihr Unternehmen bereits eine Handelsregistereintragung? Bitte fügen Sie in diesem Fall einen handelsregisterauszug bei.

Ja Nein

Inanspruchnahme des Einheitlichen Ansprechpartners

Mein Zeichen:

Beispielzeichen1



Möchten Sie die Dienste des Einheitlichen Ansprechpartners in Anspruch nehmen?

- Ja, ich möchte den Einheitlichen Ansprechpartner in Anspruch nehmen. [Weitere Informationen...](#)
- Nein, ich möchte den Einheitlichen Ansprechpartner **nicht** in Anspruch nehmen.

→ Ein Ansprechpartner ist für die Tätigkeiten als Betreuer in der Regel nicht notwendig.

2. Gewerbeanmeldung

Gewerbe-Anmeldung

Gewerbeanmeldung

Grunddaten der Anmeldung

Aus welchem Grund erfolgt die Anmeldung?*

Neugründung des Betriebs

Wiedereröffnung nach Verlegung

Gründung nach Umwandelungsgesetz

Wechsel der Rechtsform

Gesellschaftereintritt

Erbfolge/Kauf/Pacht

Wir erbringen im Rahmen der angebotenen Hilfestellung in Form dieses Leitfadens keine Beratung. Die dargestellten Informationen sollen lediglich die selbstständige Antragstellung des Nutzers erleichtern. Wir übernehmen keine Gewährleistung dafür, dass die obigen Angaben ohne Fehler sind und übernehmen keine Haftung für fehlerhafte Gewerbeanmeldungen.

- Wer nicht bereits ein Gewerbe besitzt, kann hier „Neugründung des Betriebs“ wählen.

Gewerbe-Anmeldung


Angaben zum Betrieb (Seite 1 von 2)


Tätigkeit lt. Akte: **keine**

Ausführliche Darstellung der Tätigkeit:*

Betreuung und Begleitung von Senioren und hilfebedürftigen Menschen

Noch 1000/1000 Zeichen

Tätigkeitsbeginn:* 

Die Anmeldung wird erstellt für eine?* 

Hauptniederlassung
 Zweigniederlassung
 Unselbständige Zweigstelle

- Hier wird die Tätigkeit, die man im Gewerbe ausübt erläutert. Einen Beispieltext finden Sie im Bild oben.
- Ein Gewerbe für Betreuung und Begleitung von Senioren zählt in die Kategorie „Sonstige“.
- Wenn man als Hauptbeschäftigung etwas anderes als die hier detaillierte Gewerbetätigkeit ausübt (beispielsweise Studium, Teilzeit-/Vollzeitjob, o.Ä.), dann betreibt man diesen Betrieb im Nebenerwerb.
- Solange man ausser sich selbst niemanden beschäftigt, ist die Zahl der Beschäftigten „0“.

Wir erbringen im Rahmen der angebotenen Hilfestellung in Form dieses Leitfadens keine Beratung. Die dargestellten Informationen sollen lediglich die selbstständige Antragstellung des Nutzers erleichtern. Wir übernehmen keine Gewährleistung dafür, dass die obigen Angaben ohne Fehler sind und übernehmen keine Haftung für fehlerhafte Gewerbeanmeldungen.

Liegt eine Erlaubnis vor?*

- unnötig
 noch vorzulegen
 erteilt

→ Ein Gewerbe für die private Betreuung und Begleitung von Senioren bedarf in der Regel keiner weiteren Erlaubnis durch das Gewerbeamt.

Angaben zum Betrieb

Aktuelle Betriebsstätte

→ Kontaktdaten in der Regel gleich wie private Adresse

3. Finanzamtsanmeldung Gewerbe

Um eine Steuernummer zu erhalten und die Kleinunternehmerregelung geltend zu machen, muss man ein Gewerbe beim Finanzamt anmelden. Dies geschieht mit dem...

Fragebogen zur steuerlichen Erfassung

Die meisten Fragen sind individuell zu beantworten bzw. gegebenenfalls auszulassen. Einige Fragen können jedoch auch allgemein erläutert werden, wie die folgende Auswahl:

1.1 Steuerpflichtige(r)/Beteiligte(r)

→ Ausgeübter Beruf: je nach Haupttätigkeit (nicht das Gewerbe als Betreuer, wenn dieses nur als Nebenerwerb geführt wird): z.B. „Student“, „Altenpfleger“

Wir erbringen im Rahmen der angebotenen Hilfestellung in Form dieses Leitfadens keine Beratung. Die dargestellten Informationen sollen lediglich die selbstständige Antragstellung des Nutzers erleichtern. Wir übernehmen keine Gewährleistung dafür, dass die obigen Angaben ohne Fehler sind und übernehmen keine Haftung für fehlerhafte Gewerbeanmeldungen.

1.4 Art der Tätigkeit

→ Beispiel: „Betreuung und Begleitung von Senioren“

1.5 Bankverbindung(en)

→ diese benötigt das Finanzamt für Einzug und Erstattung etwaiger Steuern

1.6 Steuerliche Beratung

→ sofern man keine Steuerberatung in Anspruch nimmt, kann hier „Nein“ gewählt werden

2.1 Anschrift des Unternehmens

→ in der Regel auch die private Anschrift

2.2 Beginn der Tätigkeit

→ sobald man mit der Tätigkeit als Betreuer beginnen möchte

2.5 Handelregistereintragung

→ Für Kleingewerbe ist keine Handelsregistereintragung notwendig.

2.6 Gründungsform

→ „Neugründung zum [Datum der Gewerbeanmeldung]“

4. Angaben zur Gewinnermittlung

→ Gewinnermittlungsart „Einnahmenüberschussrechnung“

→ Liegt ein vom Kalenderjahr abweichendes Wirtschaftsjahr vor? „Nein“

→ vergleiche: <http://www.kleinunternehmer.de/steuerpflichten.htm>

Wir erbringen im Rahmen der angebotenen Hilfestellung in Form dieses Leitfadens keine Beratung. Die dargestellten Informationen sollen lediglich die selbstständige Antragstellung des Nutzers erleichtern. Wir übernehmen keine Gewährleistung dafür, dass die obigen Angaben ohne Fehler sind und übernehmen keine Haftung für fehlerhafte Gewerbeanmeldungen.

7. Angaben zur Anmeldung und Abführung der Umsatzsteuer

7.1 Summe der Umsätze

→ Wichtig für Beurteilung, ob Umsatzsteuern abgeführt werden müssen. Hier entsprechende Schätzungen angeben, die der persönlichen Situation entsprechen. Im folgenden einige Höchstgrenzen zur Orientierung:

Höchstgrenze für Kleinunternehmen (keine Bilanz, keine Vorsteuer): Umsatz von **17500€ /Jahr**

Verbleib im Steuerfreibetrag: Gesamteinkommen bis **8.472€/Jahr** (variiert jährlich leicht)

Weiterer Anspruch auf Kindergeld der Eltern: Gesamteinkommen bis **8004€/Jahr** (Nettoeinkommen, d.h. für Gewerbebetrieb zählt Überschuss)

Studenten über 25 (bzw. nicht mehr in Familienversicherung): ???

Studenten, die Anspruch auf Familienversicherung behalten möchten: 405€
Gesamteinkommen pro Monat (= **4860€/Jahr**)

Studenten, die Anspruch auf volles Bafoeg geltend machen möchten: **3060€/Jahr**
(Bevolligungszeitraum Bafoeg)

4. Identitätserklärung

Hier bestätigen Sie mit Ihrem Namen, dass Sie Ihr Gewerbe tatsächlich persönlich beantragen.

Wir erbringen im Rahmen der angebotenen Hilfestellung in Form dieses Leitfadens keine Beratung. Die dargestellten Informationen sollen lediglich die selbstständige Antragstellung des Nutzers erleichtern. Wir übernehmen keine Gewährleistung dafür, dass die obigen Angaben ohne Fehler sind und übernehmen keine Haftung für fehlerhafte Gewerbeanmeldungen.